



Cómo Pagar Una Educación Universitaria

Puntos de conversación para consejeros escolares y mentores

Cómo Pagar Una Educación Universitaria

Conozca el Proceso

Introducción

Esta presentación ha sido diseñada para ser utilizada con estudiantes de escuelas secundarias y sus padres. Esta presenta en términos generales el proceso de ayuda financiera, identifica fuentes confiables de información, proporciona un resumen de los programas de ayuda financiera federales y estatales y da a conocer la Solicitud Gratuita de Ayuda Federal para Estudiantes (FAFSA).

Materiales impresos de ISAC

La Comisión de Ayuda Estudiantil de Illinois (Illinois Student Assistance Commission, ISAC) ofrece una variedad de folletos impresos y herramientas sobre cómo planificar, explorar, postular, y cómo pagar los estudios universitarios, los cuales están disponibles sin costo alguno y se pueden ordenar a través de nuestra pagina en Internet en www.collegeillinois.org. Algunas de las publicaciones están disponibles en español. Permita aproximadamente 10 días para recibirlos.

Puntos de Conversación

Estos puntos de conversación se han preparado como un recurso de información para los consejeros y mentores que desean presentar *Como Pagar Una Educación Universitaria*.

Diapositiva
1



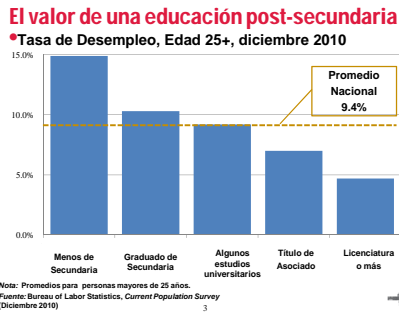
Bienvenidos a *Cómo Pagar una Educación Universitaria*. Esta presentación es traída a Ud. por la Comisión de Asistencia Estudiantil de Illinois.

Diapositiva
2



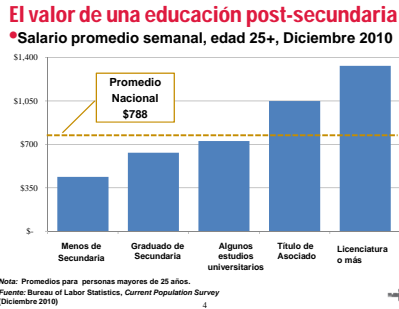
Creada en 1957 por la Asamblea General de Illinois, la Comisión de Asistencia Estudiantil de Illinois (ISAC) es una agencia estatal, sin fines de lucro, dedicada a hacer económicamente accesible los estudios universitarios para estudiantes de Illinois. Administramos programas de beca, subvención, y matrícula prepagada.

Diapositiva
3



Hoy en día, casi cualquier trabajo requiere de algún tipo de entrenamiento más allá de la escuela secundaria. Así mismo, las estadísticas muestran que los empleos que requieren de una educación postsecundaria están aumentando más rápido, y estos también muestran una tasa de desempleo menor que esa correspondiente a las personas que no tienen estudios universitarios.

Diapositiva
4



De igual manera, un estudiante que obtiene una Licenciatura, o sea de una carrera de un promedio de 4 años, podrá ganar mucho más que un estudiante que no termine la escuela secundaria. Entre más alto sea el grado de educación que una persona tenga, más aumentará la posibilidad de ganar un mejor salario.

Diapositiva
5

Conozca sus opciones

Hay que conocer y considerar las opciones y hacer preguntas



- ¿Cuánto cuesta?
- ¿Existen opciones?
- ¿Qué es ayuda financiera?
- ¿Qué es FAFSA?
- ¿Cuándo se solicita?
- ¿Quién puede ayudarme?

Pregunte...

Al considerar una educación universitaria, hay muchas opciones por considerar y muchas preguntas que hacer. Algunas de las preguntas que posiblemente se este haciendo son *¿Cuánto costará?* y *¿En dónde puedo conseguir ayuda?* Hoy presentaremos algunos conceptos básicos que son necesarios para encontrar las respuestas a estas y otras preguntas. Lo importante es tener en mente que existen diversas fuentes y recursos que ayudan a que los estudios postsecundarios sean económicamente accesibles.

La meta - el día de hoy - es proporcionarle información básica que necesitará para entender el proceso que un estudiante debe seguir para pagar los estudios universitarios y que conozca los diferentes tipos de ayuda financiera que existen, de dónde provienen y cómo se consiguen.

Diapositiva
6

Maneras de pagar una educación

- Programas de ayuda financiera
- Beneficios 529 de ahorro y de matrícula prepagada
- Beneficios de matrícula por parte del empleador
- Planes de pago



Conozca las opciones...

Al escoger un plantel universitario, no se enfoque únicamente en el precio, ya que existen opciones para cubrir el costo de los estudios universitarios.

- **Programas de ayuda financiera** – Existe una variedad de fondos regalados o prestados provenientes de diversas fuentes gubernamentales, institucionales y privadas. Para aumentar la posibilidad de recibir este tipo de ayuda, es recomendable empezar a investigar las opciones y planificar con anticipación.
- **Beneficios 529 de ahorros y de matrícula prepagada** - Los planes 529 son programas patrocinados por el estado y diseñados para ayudarle a que ahorre tempranamente para los costos universitarios de mañana. En el estado de Illinois hay dos tipos de planes 529—el programa College Illinois! 529 de matrícula prepagada y el plan de ahorros Bright Start®.
- **Reembolso de matrícula por parte del empleador** - No olvide investigar los incentivos y beneficios provenientes de su empleador. En algunos casos este podría ofrecer alguna ayuda que contribuirá al costo de la universidad.

Diapositiva
7

¿Qué es ayuda financiera?

El propósito de los programas de ayuda financiera es hacer económicamente accesibles los estudios postsecundarios.

- La ayuda financiera para estudiantes se refiere a fondos que el estudiante recibe, ya sean regalados, trabajando, o en forma de préstamo.
- Esta disponible con el propósito de suplementar el monto que una familia no puede aportar para cubrir el costo universitario.



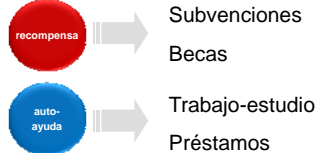
- Beneficios de matrícula - Algunos planteles universitarios ofrecen a sus empleados (y/o a los dependientes) beneficios de matrícula. Es recomendable investigar esta opción puesto que podría ser necesario reunir una serie de requisitos, formularios y fechas límite.
- Planes de pago – Las instituciones de estudios superiores ofrecen opciones para presupuestar el costo universitario. Algunos permiten hacer pagos mensuales, otros requieren que haga un pago cada semestre. Es importante comunicarse con cada una de las instituciones y preguntar sobre los mismos.

La ayuda financiera hace económicamente accesibles los estudios postsecundarios. Esta se refiere a fondos que el estudiante recibe, ya sea en forma de regalo, trabajando, o en forma de préstamo.

Diapositiva
8

Tipos de Ayuda Financiera

Existen 2 tipos de ayuda financiera.



Por lo general, las concesiones se otorgan en base a necesidad económica, estatus residencial, o interés y mérito académico.

Existen dos tipos de ayuda financiera: Ayuda que viene en forma de recompensa y auto-ayuda.

Las subvenciones y becas tienden a ser ayuda que no tiene que ser reembolsada

- Las subvenciones son otorgadas por lo regular basadas en necesidad económica
- Las becas se otorgan como recompensa al mérito académico, habilidades deportivas u otros talentos.

El trabajo-estudio y los préstamos son un tipo de ayuda que se tiene que reembolsar o requiere algún servicio del estudiante

- El trabajo-estudio implica trabajar unas horas dentro o fuera del campo universitario. La elegibilidad será determinada por la universidad.
- Préstamos también son parte de la ayuda financiera. Algunos préstamos se otorgan en base a la necesidad económica del estudiante. Tengan en mente que todos los préstamos tienen que ser reembolsados.

Diapositiva
9

Fuentes de Ayuda Financiera
Proviene de cuatro fuentes principales



La ayuda financiera proviene de cuatro fuentes principales:

- El gobierno federal - La mayoría de los programas de ayuda financiera provenientes del ámbito federal son administrados por el Departamento de Educación de EE.UU.
- Gobierno estatal - En Illinois, los programas estatales y algunos de los programas federales son administrados por la Comisión de Asistencia Estudiantil de Illinois (Illinois Student Assistance Commission, ISAC).
- Universidad - Las universidades cuentan con sus propios fondos para ayudar a los estudiantes. Por lo regular ellos tienen su propio criterio y no es siempre basado en necesidad financiera.
- Fuentes Privadas – Hay muchos negocios, organizaciones cívicas y religiosas que también ofrecen becas basadas en diferente criterio, tal como mérito académico, o talentos o destrezas especiales. Cada quien fija sus propios requisitos, cantidades a otorgar, formas de aplicación, y fechas límite. Asegúrate de comenzar la búsqueda tempranamente.

Diapositiva
10

Fuentes de Ayuda Financiera
Dos fuentes importantes que debes conocer




Estas dos entidades son importantes y debes estar familiarizado con ellas.

- La Comisión de Asistencia Estudiantil de Illinois (Illinois Student Assistance Commission, ISAC) es la agencia gubernamental en el estado de Illinois creada por la Asamblea General en 1957 con el propósito de darle a las familias de Illinois acceso a la educación universitaria. No dude en llamar al 800.899.ISAC (4722), en donde consejeros que hablan inglés o español lo atenderán, o visite nuestra página www.collegeillinois.org. Aquí encontrará valiosa información tanto en inglés como en español.
- El Departamento de Educación de EE.UU. es la agencia federal y proveedora más grande de programas de ayuda financiera para la universidad. Encontrará mucha información en el sitio Web, www.FederalStudentAid.ed.gov.

Visite estos sitios que aquí encontrará mucha valiosa información.

Diapositiva
11

Tres Programas a Conocer
Concesión máxima, 2011-2012



Tres programas que son conocidos como el cimiento de toda ayuda financiera son: Por parte del estado de Illinois, el *Programa de Concesión Monetaria de Illinois*. Esta subvención puede ser utilizada en escuelas públicas y privadas aprobadas en el estado de Illinois.

Dos becas o subvenciones del gobierno federal son la *Subvención Federal Pell* y la *Subvención Federal Suplementaria para la Oportunidad Educativa*. Estas dos becas pueden aplicarse a instituciones de educación superior públicas y privadas en todo el país que participen en los programas.

Existen otros programas además de estos, pero sólo estas tres becas pueden dar a un estudiante con alto nivel de necesidad económica hasta \$14,270. Un estudiante podría calificar para estas tres subvenciones con tan sólo presentar la solicitud FAFSA, que es la *Solicitud Gratuita de Ayuda Federal para Estudiantes* y se usa para determinar la *elegibilidad* del estudiante a recibir ayuda financiera del ámbito federal, estatal e institucional.

Illinois Student Assistance Commission
Subvenciones y Becas



Programa	Sigla	Tipo de Ayuda	Concesión, 2011-2012
Programa de Concesión Monetaria	MAP	Subvención	hasta \$4,720
Subvención para los Veteranos de IL	IVG	Subvención	máximo 12 unidades por temporada, hasta 120 unidades cumulativas
Subvención para la Guardia Nacional de IL	ING	Subvención	máximo 12 unidades por temporada, hasta 120 unidades cumulativas
Subvención para Dependientes de Policía, Bombero o Agente de Instituciones Penales		Subvención	hasta 8 semestres o 12 trimestres
Incentivos por Bonos Educativos	BIG	Subvención	\$40 a \$440
Programa de Reconocimiento al Mérito Académico	MRS	Subvención	\$1,000 (fondos no asignados)

Programas para Futuros Maestros

Programa	Sigla	Tipo de ayuda	Concesión, 2011-2012
Beca para Futuros Maestros de IL	IFTC	Beca	hasta \$5,000 o \$10,000
Beca para Maestros Minoritarios de IL	MTI	Beca	hasta \$5,000
Programa de Exención de Pago de Matrícula para Maestros de Educación Especial de IL	SETTVI	Subsidio	hasta 4 años

La Comisión de Asistencia Estudiantil de Illinois (Illinois Student Assistance Commission, ISAC) administra una amplia variedad de programas de ayuda financiera para estudiantes de Illinois.

- El Programa de Concesión Monetaria (Monetary Award Program, MAP) de Illinois es un programa estatal que ofrece subsidios a estudiantes con limitaciones económicas. Sólo puede aplicarse a la matrícula y cuotas obligatorias. Los subsidios MAP no pueden utilizarse para pagar artículos tales como libros, viajes o alojamiento. Todos los subsidios MAP se pagarán directamente al plantel de educación superior.
- El Programa de Subvenciones para Veteranos de Illinois (Illinois Veteran Grant, IVG) premia a personas que han prestado por lo menos un año de servicio activo; servicio activo en otro país durante tiempo de hostilidad y se le ha dado de baja honorablemente después de cada período de servicio activo; y/o esta sirviendo honorablemente. Este programa paga la matrícula y ciertas cuotas en universidades públicas o colegios comunitarios de Illinois. Puede utilizarse un máximo de 12 unidades por temporada hasta cobrar 120 unidades cumulativas.
- El Programa de Subvenciones para la Guardia Nacional de Illinois (Illinois National Guard, ING) permite costear la matrícula y ciertas cuotas para estudios de pregrado y postgrado en universidades públicas de 2 o 4 años. Puede utilizarse un máximo de 12 unidades por temporada hasta cobrar 120 unidades cumulativas.
- El Programa de Subvenciones para Dependientes de Policías, Bomberos y Agentes de Instituciones Penales premia al cónyuge o dependientes del agente que haya fallecido o fue discapacitado por lo menos un 90% en el cumplimiento del deber. Esta subvención provee la matrícula y cuotas obligatorias para estudios de pregrado y postgrado en universidades aprobadas en Illinois. El beneficiario puede recibir ayuda financiera equivalente a 8 semestres.
- La Subvención de Incentivos por Bonos Educativos (Bonus Incentive Grant, BIG) provee el equivalente de \$40 a \$440 por cada \$5,000 en bonos que sean usados para pagar la matrícula en colegios comunitarios o universidades de Illinois.
- El Programa de Reconocimiento al Mérito Académico (Merit Recognition Scholarship, MRS) Reconoce a estudiantes que forman parte del cinco por ciento* de los mejores estudiantes de su clase en la secundaria al finalizar el sexto semestre o lograron el mejor puntajes en la prueba ACT, SAT, o Prarie State Achievement. Esta beca puede utilizarse para ayudar a costear la matrícula, cuotas u otros gastos educacionales en cualquier universidad de Illinois aprobada o una de las cuatro Academias de Servicio Militar aprobadas. Fondos no fueron asignados para esta beca este año.

El estado de Illinois también ofrece becas para esos estudiantes que estén interesados en ser maestros:

- La Beca para Futuros Maestros de IL (Illinois Future Teachers Corps, IFTC) es para personas que desean ser maestros de educación preescolar, primaria o secundaria en el estado de Illinois. Se da prioridad a los individuos que deseen enseñar en disciplinas con escasez de maestros y/o que se comprometen a enseñar en escuelas con escasez de personal, o en escuelas con estudiantes minoritarias. Esta beca puede recibirse por un máximo de 4 semestres o 6 trimestres académicos. Como parte del proceso de solicitud, el beneficiario de esta concesión deberá firmar un acuerdo de enseñanza en Illinois. En caso de no cumplir la promesa a dar docencia, la beca se convierte en un préstamo cuyo monto deberá ser reembolsado con intereses.
- La Beca para Maestros Minoritarios de IL (Minority Teachers of Illinois,

Diapositiva
13

Departamento de Educación de EE.



Programas Federales

Programa	Siglas	Tipo de Ayuda	Concesión 2011-2012
Subvención Federal Pell		Subvención	Hasta \$5,550
Subvención por Servicio en Iraq y Afghanistan		Subvención	Hasta \$5,550
Programa Federal de Subvención TEACH	TEACH	Subvención	Hasta \$4,000/año: Cantidad total no puede exceder \$16,000.

Programas Federales Administrados por la Universidad

Programa	Siglas	Tipo de Ayuda	Concesión 2011-2012
Subvención Federal Suplementaria para la Educación	FSEOG	Subvención	\$100-\$4,000
Programa Federal Trabajo-Estudio	FWS	Trabajo	Las universidades determinan cantidad mínima o máxima; salario mínimo.
Préstamos Perkins		Préstamo basado en necesidad	Hasta \$5,500 para estudiantes de pregrado y hasta \$8,000 para estudiantes de posgrado.

MTI) es para personas que desean ser maestros de educación preescolar, primaria o secundaria y son de origen africano americano, hispano americano, asiático americano o nativo americano. Esta beca puede ser recibida por un máximo de 8 semestres o 12 trimestres académicos. Como parte del proceso de solicitud, deberá firmar un acuerdo de enseñanza en Illinois. En caso de no cumplir la promesa a dar docencia, la beca se convierte en un préstamo, cuyo monto deberá ser reembolsado con intereses.

- El Programa de Exención de Pago de Matrícula para Maestros de Educación Especial de IL (Special Education Teacher Tuition Waiver, SETTW) se otorga a estudiantes académicamente destacados que desean una carrera en educación especial. Tras recibir la beca deberá impartir clases en Illinois. En caso de no cumplir la obligación de docencia, la beca se convierte en un préstamo cuyo monto deberá ser reembolsado con intereses.

Por su parte y atreves de todo el país, el Departamento de Educación de EE.UU. administra los siguientes programas:

- La Subvención Federal Pell recompensa la necesidad económica del estudiante y permite pagar gastos educacionales tales como matrícula, cuotas, vivienda, comida, y algunos gastos básicos.
- La Subvención por Servicio en Iraq y Afganistán está disponible para estudiantes de quienes los padres o guardianes hayan sido miembros de las Fuerzas Armadas y hayan fallecido como resultado de su servicio en Iraq o Afganistán después del 11 de septiembre del 2001.
- La Subvención TEACH recompensa a estudiantes de pregrado y postgrado que han tomado o tomarán cursos para ser maestros de escuela elemental o secundaria. Los becarios deberán firmar un acuerdo en el que prometen dar clase por 4 años (antes de vencer 8 años de haber recibido su título) a tiempo completo en escuelas designadas.

Para acceder a estos programas, es necesario presentar la FAFSA. Por cierto, el Pell y el FSEOG pueden cobrarse en cualquier institución superior aprobada en EE.UU.

Los Programas Federales Administrados por la Universidad son administrados por la oficina de ayuda financiera de cada institución participante en el programa. No todas las escuelas participan en estos programas, por lo que es recomendable comunicarse con las instituciones y preguntar si participan.

La cantidad de ayuda que reciba el estudiante dependerá de la necesidad financiera, la cantidad de ayuda que haya recibido de otros programas, y la disponibilidad de fondos de cada institución.

El Programa Federal de Trabajo-Estudio otorga ayuda financiera en base a la necesidad económica del estudiante. Este permite al estudiante participar en un programa en el cual podría obtener un trabajo de tiempo parcial dentro o fuera del campo universitario. En caso de que el estudiante no trabaje las horas suficientes, podría no recibir todos los fondos que se le han asignado. Este tipo de trabajo se diferencia de los demás por dos razones: (1) el horario es flexible para garantizar que el estudiante tenga suficiente tiempo para estudiar; y (2) al postular a la ayuda financiera el año siguiente, el dinero que haya ganado mediante este programa no afectará negativamente la elegibilidad del estudiante a recibir becas gubernamentales. Para ser considerado para este programa asegúrese de indicarlo en la *Solicitud Gratuita de Ayuda Federal para Estudiantes* (Free Application for Federal Student Aid, FAFSA).

Diapositiva
14

Programa Federal de Trabajo-Estudio

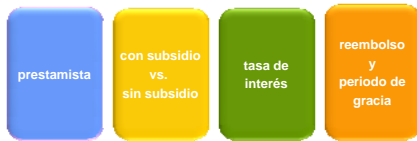
Permite realizar trabajos a tiempo parcial dentro o fuera del campo universitario.



- La FAFSA es un requerimiento
- La disponibilidad de fondos es limitada
- Fechas límite podrían aplicar
- Otorga por lo menos el sueldo mínimo
- Recibirá pago por medio de la universidad

Préstamos

Al evaluar sus opciones, considere:



Conozca sus responsabilidades y derechos.

Infórmese sobre los préstamos y asegúrese de investigar cuidadosamente sus opciones.

- Los préstamos también son considerados como parte de ayuda financiera. Un préstamo es un tipo de “auto-ayuda” que le permite pedir dinero prestado al gobierno, bancos u otras instituciones prestamistas. Al solicitar préstamos, siempre considere primero los préstamos ofrecidos por el gobierno federal, los cuales son ofrecidos a través de la institución educativa. Estos ofrecen ciertos beneficios que los préstamos privados por lo regular no ofrecen. Hay que tener en mente que dólar que pida prestado, es dólar que tendrá que devolver con intereses.
- ¿Cómo se obtiene un préstamo? Los préstamos pueden otorgarse en base a las necesidades económica (préstamos subsidiados) o no (préstamos sin subsidio). La elegibilidad a los préstamos será determinada por las instituciones después de considerar subsidios, becas y programas de Trabajo-Estudio.
- Tipos de préstamos Existen préstamos para el estudiante y también préstamos para los padres. Es importante saber que tipo de préstamo se está ofreciendo, así como los derechos y responsabilidades del mismo.
- Lo que todo prestatario debe tener en cuenta... Antes de aceptar un préstamo, asegúrese de entender las condiciones. Sepa quien es el prestamista, si el préstamo es subsidiado o sin subsidio, el porcentaje de la tasa de interés, así como las opciones de pago y los períodos de gracia.

El préstamo Federal Perkins ofrece una baja tasa de interés y mayor período de gracia que los demás préstamos estudiantiles. Está disponible a estudiantes de pregrado y de postgrado que demuestren necesidad económica. El pago del préstamo comienza 9 meses después de que el estudiante se gradúe, abandone los estudios, reduzca la inscripción a menos de medio tiempo.

El préstamo Federal Stafford es el programa de préstamos para estudiantes más común. Los estudiantes califican para estos programas sin necesidad de tener historial crediticio. Este tipo de préstamos se ofrece de dos formas:

- Los préstamos federales Stafford subsidiados toman en cuenta la necesidad económica del estudiante. El gobierno federal se encarga de pagar el interés mientras que esté inscrito por lo menos medio tiempo durante períodos de gracia y durante aplazamiento de pago.
- Los préstamos federales Stafford sin subsidio no se otorgan en base de la necesidad económica. El estudiante tendrá la opción de pagar los intereses mientras esté estudiando o puede dejar que se acumulen y se capitalicen de manera que se agregan al saldo total que debe reembolsarse cuando termine de asistir la universidad o baje a menos de medio tiempo.

El Programa Federal de Préstamos PLUS permite a los padres de estudiante DEPENDIENTES tomar préstamos en nombre de sus hijos. Verificación de crédito es requerido.

Los préstamos Federales Directos por lo regular ofrecen mejores tasas de interés y más flexibilidad y opciones de pago.

Del Departamento de Educación Préstamos Federales Directos, 2011-12



	Tipo	Interés	Cantidad Límite	Período de Gracia
Perkins	Subsidiado	5% Fijo	\$5,500 al año	9 Meses
Stafford* (2011-2012)	Subsidiado	3.4% Fijo	\$3,500 primer año	6 Meses
	Sin Subsidio	6.8% Fijo	\$2,000 para dependientes en el primer año o \$6,000 para independientes en el primer año	6 Meses
PLUS Graduate PLUS	Basado en Crédito Sin Subsidio	7.9% Fijo	Dependiendo de la necesidad financiera que falte por cubrir	60 días

Nota: Aplica un interés fijo de 6.8% hasta el año 2013 a los préstamos Stafford (con o sin subsidio) para estudiantes de postgrado.

Diapositiva
17

Subsidiado o Sin Subsidio

¿Cual es la diferencia?

Tipo	Interés	
Préstamo Stafford Subsidiado	Basado en necesidad financiera	El interés es cubierto por el gobierno federal mientras el estudiante permanece en la escuela por lo menos medio tiempo. También cubre el interés durante el período de gracia y durante ciertos otros períodos autorizados.
Préstamo Stafford sin Subsidio	No basado en necesidad	El estudiante es responsable por el pago de intereses.



Algunos estudiantes califican para préstamos con subsidio, otros no. Esto depende de la necesidad económica de cada estudiante. En muchos casos, los estudiantes pueden calificar para los dos tipos.

Los préstamos subsidiados están basados en necesidad económica. El gobierno federal cubre los intereses mientras que el estudiante este inscrito al menos medio tiempo, también cubre el interes durante el período de gracia.

Los préstamos sin subsidio no estan basados en necesidad financiera, y el estudiante es reponsable por el pago de intereses desde que el préstamo se desembolsa. El estudiante tiene la opción de pagar los intereses mientras esta en la escuela, o bien puede dejar que se acumulen y sean agregados a la cantidad principal.

Diapositiva
18

Cómo Solicitar Ayuda Financiera

Someta todos los formularios que sean requeridos por la universidad.



Nota: Verifique los requisitos con el personal de cada institución.

El primer paso en el proceso para solicitar ayuda financiera es presentar la solicitud FAFSA o *Solicitud Gratuita de Ayuda Federal para Estudiantes* (Free Application for Federal Student Aid). Esta solicitud, esta disponible en la Web (método preferido) o en forma impresa utiliza información de carácter demográfico, ingresos e inversiones, así como otros factores para determinar la cantidad que se espera que el estudiante y su familia puedan contribuir para cubrir el costo de la educación.

La elegibilidad para ayuda financiera será determinada dependiendo de la situación de cada familia y sometiendo la solicitud a tiempo.

Además de la aplicación FAFSA, algunas universidades y fuentes privadas podrían requerir formularios adicionales. Ciertas universidades (por lo regular privadas) requieren es el Perfil CSS. Pregunte al personal del plantel universitario si hay algunos otros formularios que sean requeridos para ser considerado para ayuda financiera, además de la solicitud FAFSA.

Diapositiva
19

Free Application for Federal Student Aid

Solicitud *Gratuita* de Ayuda Federal para Estudiantes



La FAFSA se puede presentar por Internet en www.fafsa.gov, que es la forma más común y fácil de hacerlo. También esta disponible en forma impresa. Los datos proporcionados serán utilizados para calcular el aporte familiar esperado (Expected Family Contribution, EFC) y para determinar la elegibilidad del estudiante a recibir asistencia federal y estatal. Tenga en cuenta que para someter la FAFSA en la Web, es necesario proporcionar una firma electrónica conocida como el "número de identificación personal" (Personal Identification Number, PIN). La solicitud no será procesada si no contiene la firma electrónica.

A propósito, si completas la FAFSA en línea, puedes agregar hasta 10 universidades. Esto quiere decir que puedes designar 10 escuelas a quienes la información de FAFSA será enviada.

El estudiante puede incluir hasta diez universidades en la solicitud FAFSA cuando presenta la solicitud *FAFSA en la Web*. Mientras que únicamente cuarto universidades pueden ser enumeradas en la FAFSA impresa.

Diapositiva
20

Fechas Importantes

FAFSA	• 1º de enero (primer fecha para presentar la FAFSA)
Universidad	• Varia de acuerdo a cada institución (verifique con las universidades)
Subvención MAP	• Tan pronto como sea posible después del 1º de enero.
Subvención Federal Pell	• Junio 30, 2013 (hasta fines del año académico para el cual se aplica)

***Nota:** Estas fechas pueden cambiar sin previa advertencia. La ayuda estatal se otorga a base de fondos hechos disponibles por la Asamblea General de Illinois y aprobados por el Gobernador.

La primer fecha para presentar la solicitud FAFSA es el 1º de enero del último año de secundaria y cada año hasta terminar los estudios. Para asegurar la máxima concesión en los programas *MAP* y *Pell* es recomendable presentar la FAFSA lo más temprano posible. Conozca las fechas límite establecidas por las universidades. Llame o consulte con un representante en la oficina de ayuda financiera de cada institución a donde se esté aplicando.

Diapositiva
21

Para completar la FAFSA
¿Qué datos serán necesarios?

- Número de Seguro Social. Asegúrese de anotarlos correctamente.
Padres que no tienen número de seguro social deben indicar 000-00-0000, jamás reporten el número ITIN.
- Datos sobre los ingresos, tales como sueldo ganado por su trabajo, por negocio, y otras fuentes de dinero; también la manutención pagada o recibida por hijos menores.
- Información sobre los ahorros y las inversiones actuales en negocios, bienes raíces, propiedades, empresas, fincas, acciones, bonos, planes 529, etc...
- Número de licencia de conducir (si el estudiante tiene alguna)
- Número de registro de extranjero o tarjeta de residencia permanente del ESTUDIANTE (en caso de no ser ciudadano de EE.UU.)

Recomendamos reunir la información necesaria para completar la FAFSA. Refiérase a la lista de documentos que se está proporcionando, o que puede obtener del sitio www.fafsa.gov. En este sitio también puede obtener una planilla, ya sea en inglés o en español, que le dará una idea de las preguntas que se tendrán que contestar en la aplicación.

El estudiante y uno de los padres necesitarán un PIN cada uno para firmar la solicitud electrónicamente.

Diapositiva
22

Número de Identificación Personal (PIN)

- Firma electrónica
- www.pin.ed.gov
- Es **condicional** hasta que los datos sean confirmados (1-3 días)
- No expira
- Requerido del estudiante y uno de los padres

Datos Requeridos

- Número de Seguro Social
- Apellido
- Nombre
- Inicial
- Fecha de Nacimiento
- Dirección
- Correo electrónico (opcional)

Para presentar la FAFSA en la Web, es necesario adquirir un Numero de Identificación Personal (Personal Identification Number, PIN). Esta clave viene siendo su firma electrónica y se puede obtener en www.pin.ed.gov anticipadamente, o al momento de presentar la FAFSA.

Diapositiva
23

¿Cuáles son los costos?



El personal en las universidades establecen el *Costo de Asistir* (Cost of Attendance, COA), el cual consiste en los gastos aproximados que los estudiantes incurren cuando asisten a determinada universidad. Por lo general, esta cantidad es la suma del costo de colegiatura, hospedaje y alimentos, transporte, libros, útiles escolares y otros gastos relacionados. El Costo de Asistir varía de universidad a universidad puesto que existe gran variedad en los tipos de instituciones, los programas académicos que ofrecen y la preferencia en vivienda del estudiante.

Diapositiva
24

Determinar la Necesidad Económica



El **Aporte Familiar Previsto** o **EFC** se calcula utilizando una fórmula establecida por el Congreso.

¿Qué?	¿Para qué?	¿Dónde?
... una medida comparativa que determina el aporte anual de la familia para cubrir los costos	... para especificar la elegibilidad del estudiante a recibir asistencia federal y estatal	... aparecerá en el Informe de Ayuda Estudiantil (SAR)

Para determinar la necesidad financiera de cada estudiante, el Depto. de Educación utiliza una fórmula establecida por el Congreso llamada Metodología Federal. Esta fórmula utiliza la información proporcionada en FAFSA para calcular el aporte familiar previsto (Expected Family Contribution, EFC). El EFC se toma en cuenta para determinar la elegibilidad del estudiante a recibir asistencia federal y estatal. Después de haber presentado la FAFSA, el EFC aparecerá en el *Informe de Ayuda Estudiantil* (Student Aid Report, SAR). El EFC permanecerá el mismo sin importar a que institución el estudiante esté aplicando.

Diapositiva 25

Necesidad Económica del Estudiante
¿Cuánta ayuda puede recibir?



Costo de asistir (COA) – Aporte familiar (EFC) = Necesidad financiera

Para calcular la necesidad económica del estudiante deduciendo el *Aporte Familiar Previsto* (EFC) del *Costo de Asistir* (COA). Esto ayudará al administrador de ayuda financiera en la universidad a determinar la elegibilidad al monto y el tipo de ayuda que se le ofrecerá al estudiante. Esta ayuda puede incluir varias o una combinación de todos los tipos de ayuda que ya mencionamos, o sea, subvenciones, becas, trabajo-estudio y préstamos. Muchas universidades no cubren el 100% de la necesidad económica del estudiante.

Diapositiva 26

Tres Ejemplos

Institución	Costo de Asistir	Aporte Familiar Previsto	Necesidad Económica
A	\$10,000	\$3,000	\$7,000
B	\$20,000	\$3,000	\$17,000
C	\$35,000	\$3,000	\$32,000

El *Costo de Asistir* (COA) será diferente en cada universidad. Por lo tanto, la necesidad económica será diferente. Salvo que haya alguna circunstancia muy especial, el aporte familiar esperado (EFC) será constante en todas las universidades.

Diapositiva 27

Ofertas de Ayuda Financiera

El administrador de ayuda financiera en la universidad empaquetará opciones disponibles al estudiante y las enviará para su consideración.

Meta: Suplir la necesidad económica del estudiante.

¿Cuál es el costo de asistir?	¿Cuál es el EFC?	
¿Cuál es la elegibilidad del estudiante?	¿Qué tipo de ayuda financiera fue incluida y por qué?	
¿Cómo le ayudará la oferta a suplir la necesidad económica?	¿Cuánto aportará de su bolsillo?	

Una vez que el estudiante haya sido aceptado y haya completado el proceso de solicitud, el administrador de ayuda financiera en la universidad empaquetará opciones de ayuda financiera disponibles y las enviará para su consideración. El paquete podría incluir una combinación de becas, subvenciones, trabajo-estudio y préstamos. Al revisar la oferta de ayuda financiera identifique el costo de asistir, los diferentes tipos de ayuda que se están ofreciendo, cuál es ayuda que no se tendrá que devolver, y cuánto es en forma de préstamos. Por último, determine la cantidad que tendrá que aportar de su bolsillo. Recuerde, no tiene que tomar los préstamos si no los necesita.

Diapositiva 28

Recuerde

- Presente la solicitud FAFSA tempranamente
- Datos reportados en la FAFSA son confidenciales y únicamente se usarán para determinar la elegibilidad del estudiante a recibir ayuda financiera
- En algunos casos el personal en la oficina de ayuda financiera podría pedir comprobantes para el propósito de **verificación**
- Formularios e información suplementales podrían ser requeridos
- ¡Este al tanto de las FECHAS LÍMITE!
- Mantenga copias
- Renueve la FAFSA anualmente

Para solicitar la ayuda financiera para la universidad, es recomendable que el estudiante presente solicitudes tempranamente. Datos reportados en la FAFSA son confidenciales y únicamente se usarán para determinar la elegibilidad del estudiante a recibir ayuda financiera. Tenga presente que en algunos casos el personal en la oficina de ayuda financiera podría solicitar documentación adicional para el propósito de verificación. Es importante respetar las fechas límite y guarde copias de todos y cada uno de los documentos que someta. Recuerde también que es FAFSA debe renovarse cada año.

Diapositiva
29

Tenga cuidado con los fraudes

Ve con **precaución** cualquier servicio que requiera pago.

Mientras que la mayoría de los servicios son legítimos, algunos pueden ser fraudulentos y cobran mucho dinero por proporcionar poca información.

Reporte los fraudes

Better Business Bureau Consejero de la secundaria Oficina de ayuda financiera Amistades



Tenga precaución de cualquier servicio que le ofrezcan que requiera pago. Mientras que la mayoría de los servicios son legítimos, algunos pueden ser fraudulentos y cobran por proporcionarle información que usted mismo puede obtener. Sea cuidadoso de no compartir sus datos personales con cualquier persona, grupo o sitio Web. En lo posible, reporte los fraudes inmediatamente. Al hacerlo contribuirá a que otros no se conviertan en víctimas.

Para comenzar la búsqueda de becas visite collegeillinois.org.

Diapositiva
30

El Proceso



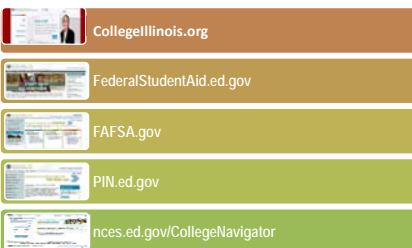
Que no le asusten los precios publicados por las universidades, muchos alumnos no pagan el precio completo. Asegurese de seguir todos y cada uno de los pasos.

- a determinación a recibir ayuda financiera depende de la situación financiera de la familia y de presentar oportunamente la Solicitud Gratuita de Ayuda Federal para Estudiantes (Free Application for Federal Student Aid, FAFSA). Lo más pronto posible después del 1ro de enero en el último año de secundaria (o el año en que piensa ingresar a la universidad), el estudiante debe presentar la *Solicitud Gratuita de Ayuda Federal para Estudiantes* (Free Application for Federal Student Aid, FAFSA). Esto es necesario para poder ser considerado para todos los programas de ayuda financiera federales, y programas estatales, incluyendo el importante Programa de Subsidio Monetario (Monetary Award Program, MAP) del estado de Illinois. Muchas instituciones también se basan en la información de la aplicación FAFSA para otorgar su propia ayuda.
- Reciba, revise y corrija el Informe de Ayuda Estudiantil (Student Aid Report, SAR)
Dentro de los tres días siguientes después de presentar la FAFSA en la Web, el estudiante recibirá vía email un enlace para obtener el reporte SAR. El reporte SAR debe ser revisado cuidadosamente y el estudiante debe hacer las correcciones necesarias lo antes posible.
- Sugerencias Adicionales
Consulte en la oficina de ayuda financiera de la universidad para determinar si necesita someter formularios adicionales para otras becas o subsidios institucionales. No olvide guardar copias de toda la documentación que haya sometido; y de renovar FAFSA cada año.

Diapositiva
31

Fuentes Confiables

Obtenga información actualizada y confiable



Existen varios sitios confiables en donde puede encontrar información sobre el proceso de aplicación para la universidad, sobre ayuda financiera, y en donde puede encontrar basta información sobre todas y cada una de las universidades en los Estados Unidos. Muchos de estos sitios ofrecen información también en español. ISAC esta comprometido a ofrecer recursos que son completamente gratis para los estudiantes y familias de Illinois. Visite collegeillinois.org y familiarícese con ellos.

Encuentre respuestas a sus preguntas



Illinois Student Assistance Commission
800-899-ISAC (4722)
Collegellinois.org
isac.studentservices@isac.illinois.gov



U.S. Department of Education
800-4-FED-AID (800-433-3243)
FederalStudentAid.ed.gov

Estamos para ayudarle. Si tiene preguntas se puede comunicar a Illinois Student Assistance Commission al 800-899-4722 o al Depto. De Educación del Gobierno Federal al 800-433-3243.





Making college accessible and affordable for all Illinois students.

- *Mission Statement*

Deerfield

1755 Lake Cook Road
Deerfield, IL 60015-5209

Springfield

500 W. Monroe, 3rd Floor
Springfield, IL 62704-1876

Chicago

James R. Thompson Center
100 W. Randolph, Suite 3-200
Chicago, IL 60601-3219

800-899-ISAC (4722)

www.collegeillinois.org